

01

02

Technical analysis
SUCCESS

03



 [FACEBOOK.COM/MIRAGEBROKERAGE2](https://www.facebook.com/miragebrokerage2)
 [TWITTER.COM/MIRAGEBROKERGE1](https://www.twitter.com/miragebrokerage1)
 01000035159 / 01000035157

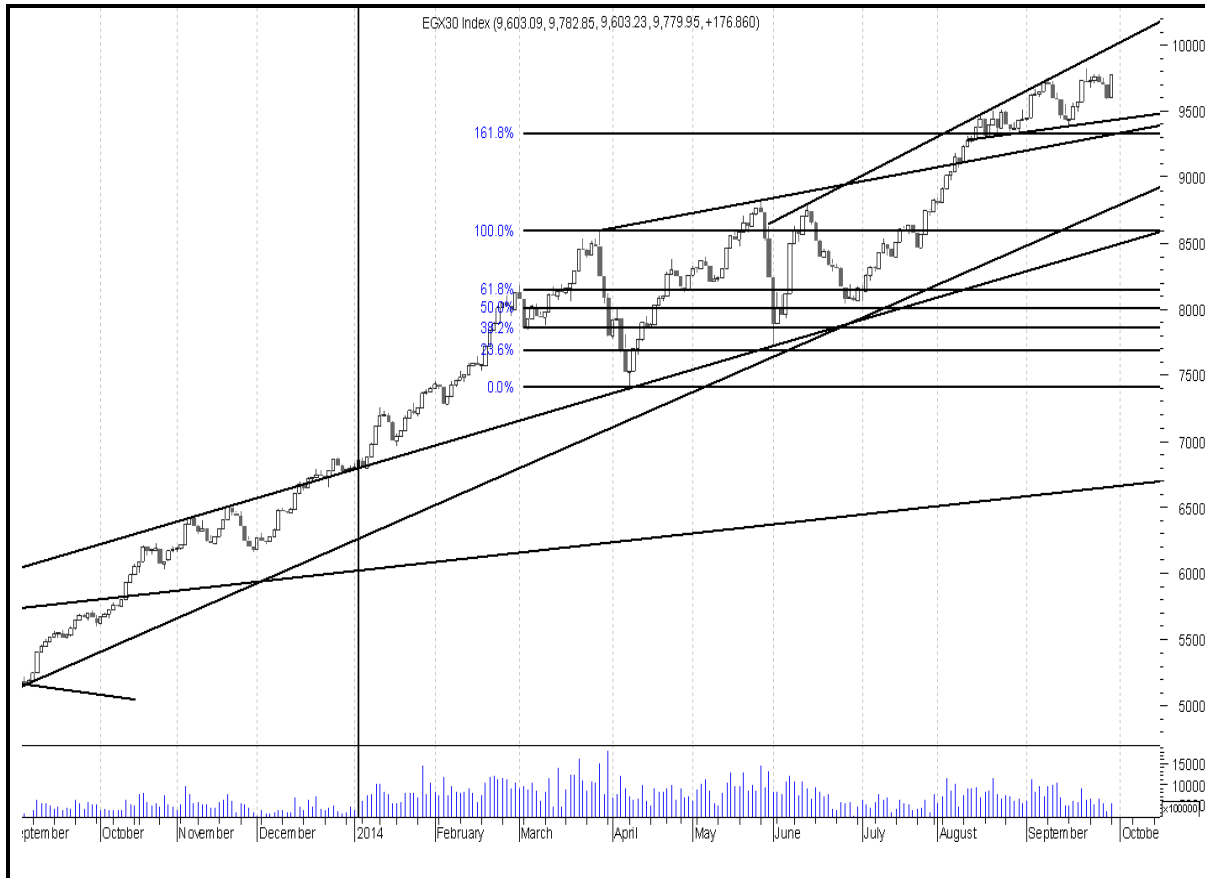

 سوق الأوراق المالية
 للتداول


 Mirage
 Securities Brokerage



EGX30

مقاومة		دعم		قيمة المؤشر			التداول		
مقاومة ٢	مقاومة ١	دعم ٢	دعم ١	نسبة التغيير	اغلاق	ادنى	اعلى	حجم التداول بالاسهم	قيمة التداول بالجنيه
٩٩٥٠	٩٧٧٠	٩٤٦٠	٩٦١٠	١,٤٣%	٩٥٨٧,٨٣	٩٥٨٧,٨٣	٩٧٧٠,١٦	١٠٦,٨٢٠,٩٢٨	٥٩٨ مليون

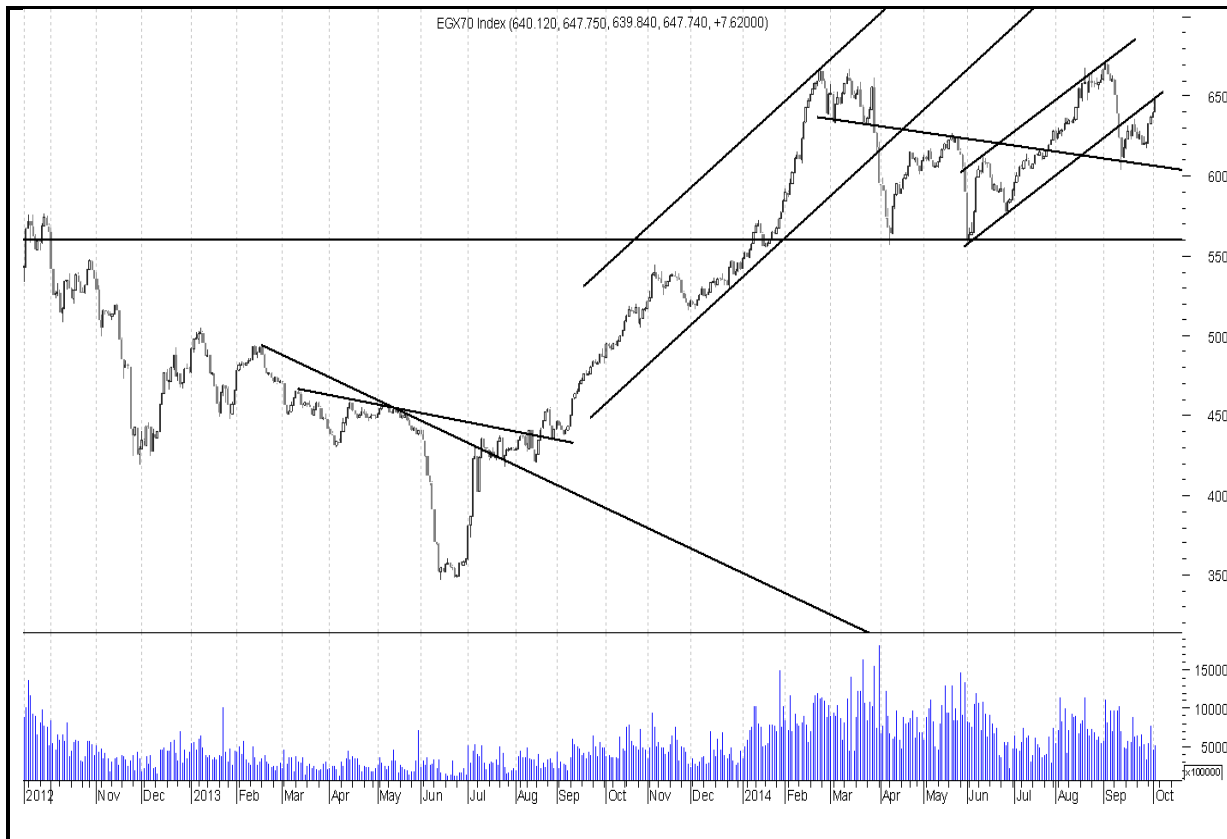


ملخص حالة الاتجاه		
المتوقع	حالة الاتجاه	الاتجاه
صاعد	صاعد	اتجاه متوسط المدى
عرضي	عرضي	اتجاه قصير المدى
التعليق على المؤشر جلسة امس		
انخفض المؤشر من بداية الجلسة الى نهايتها ليغلق عند ادنى سعر وسط احجام وقيم تداولات متوسطة		
السيناريو المتوقع على المدى القصير		
لم يستطع المؤشر جلية امس التماسك فوق مستويات ٩٧٠٠ وهبط كاسرا مستوى الدعم الفرعي عند ٩٦٠٠. مازال المؤشر يحمل دعم قوي بالقرب من مستويات ٩٤٥٠. نتوقع انتهاء الموجة العرضية قريبا وبداية دخول سيولة بداية من الاسبوع القادم وانتهاء التباين في الاسهم والمؤشرات. مستويات ٩٤٥٠ - ٩٤٦٠ قادرة على ايقاف الهبوط لاعادة اختبار مستويات ٩٨٠٠ مرة اخرى. التعامل مع كل سهم على حدة ضروري		

التنبية باخلاء المسؤولية : هذا التقرير مبني على أسس التحليل الفني و المعلومات الواردة فيه يتم الحصول عليها من مصادر معروفة نعتقد في صحتها و هذا التقرير لا يعتبر توصيه بالبيع والشراء إنما هو مجرد استشارة فنية والمستثمر يملك حرية البيع والشراء طبقا لقراره الاستثماري الخاص به .

EGX70

مقاومة		دعم		قيمة المؤشر			التداول		
مقاومة ٢	مقاومة ١	دعم ٢	دعم ١	نسبة التغير	اغلق	ادنى	اعلى	حجم التداول بالاسهم	قيمة التداول بالجنيه
٦٦٥	٦٤٧	٦١٧	٦٣٣	٠,٣٥%	٦٤٩,٩٩	٦٤٧,٧٩	٦٥١,٧٩	١٠٦,٨٢٠,٩٢٨	٥٩٨ مليون



ملخص حالة الاتجاه		
المتوقع	حالة الاتجاه	الاتجاه
صاعد	صاعد	اتجاه متوسط المدى
عرضي	هابط	اتجاه قصير المدى
التعليق على المؤشر جلسة امس		
اتخذ المؤشر طريقا عرضيا طوال الجلسة بين مستويات ٦٤٨ و ٦٥٢ ليغلق في المنطقة الخضراء بنسبة بسيطة باحجام وقيم تداولات متوسطة		
السيناريو المتوقع على المدى القصير		
على الرغم من تداول المؤشر عند مستويات مقاومة هامة الا ان المؤشر لم يستجب للهبوط في المؤشر الرئيسي وكان ادائه مميز بعض الشيء . اذا استطاع المؤشر اليوم التماسك فوق مستويات ٦٤٦ - ٦٤٧ واخترق حاجز ٦٥٢ يكون لديه القدرة على اكمال مسيرته حتى مستويات ٦٦٥ بدعم من الاسهم الصغيرة والمتوسطة التي لوحظ فيها زيادة في السيولة خلافا بذلك الاسهم القيادية . التعامل مع كل سهم على حدة ضروري والاهم الوقوف على الحياد في الاسهم النشطة .		

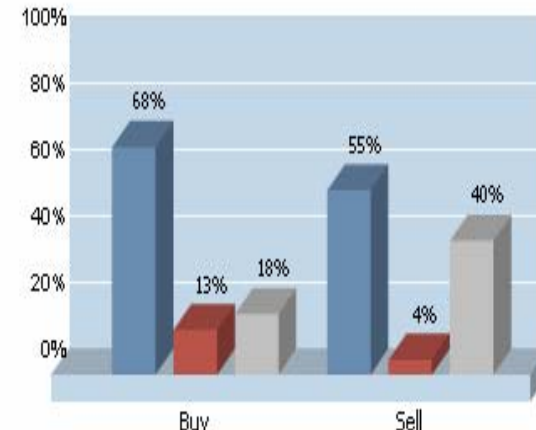
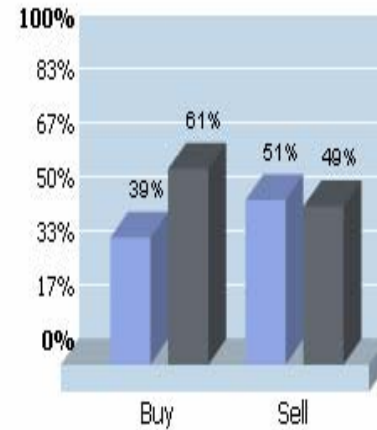
التنبية بإخلاء المسؤولية : هذا التقرير مبني على أسس التحليل الفني و المعلومات الواردة فيه يتم الحصول عليها من مصادر معروفة نعتقد في صحتها و هذا التقرير لا يعتبر توصية بالبيع والشراء إنما هو مجرد استشارة فنية والمستثمر يملك حرية البيع والشراء طبقا لقراره الاستثماري الخاص به .

الاسهم الأكثر نشاطا من حيث احجام التداولات		
نسبة التغير %	حجم التداول	السهم
1,72%	18,664,144	عامر جروب
0,86%	14,362,720	اوراسكوم للاتصالات
.	7,795,596	القلعة
1,16%	6,595,416	بالم هيلز
4,87%	4,298,500	طلعت مصطفى

تعاملات المستثمرين

14:18:03 2014/10/08

الصافي	بيع	شراء	
71,916,088,2	30,663,741,9	376,079,830,1	المصريين
49,206,044,9	24,440,906,6	73,602,451,0	العرب
121,122,633,1-	221,078,179,2	100,400,046,1	الأجانب



الرسومات السابقة التاريخية لتعاملات المستثمرين

التنبيه بإخلاء المسؤولية : هذا التقرير مبني على أسس التحليل الفني و المعلومات الواردة فيه يتم الحصول عليها من مصادر معروفة نعتقد في صحتها و هذا التقرير لا يعتبر توصيه بالبيع والشراء إنما هو مجرد استشارة فنية والمستثمر يملك حرية البيع والشراء طبقا لقراره الاستثماري الخاص به .

الاسهم الاقل مخاطرة

السهم	سعر الشراء الاول	دعم "متغير"	مقاومة "متغير"	الهدف	نسبة الربح	التعليق
القلعه	٤	٤,٤٠	٤,٨٠	٦,١٠	٣٧%	جاري تحقيق الهدف
مراديف	١,٠٤	١,٠٤	١,١٠	١,٣٠	٢٨%	جاري تحقيق الهدف
مصر الجديدة	٣٠,٥٠	٣٦	٤٠,٥٠	٤٤	٤٠%	تم تحقيق الهدف ٢٠١٤/٦/١٧
المصرية للاتصالات	١٣	١٤,٢٥	١٥,٧٠	١٧,٥٠	٢٥%	جاري تحقيق الهدف

توصيات شراء وبيع فى ذات الجلسة T+0

السهم	سعر الشراء	سعر البيع	نسبة مخاطرة اليوم	ملحوظة*
طلعت مصطفى	١٠,٥٠	١١		٨٠ - ٩٠ % عالي الخطورة جدا لا ينصح به
حديد عز	١٧,٥٠	١٨,١٠		
بالم هيلز	٤,٢٠	٤,٣٢	٦٦%	٦٠ - ٧٩ % اعلى من المتوسط ومن الممكن المغامرة به
اوراسكوم اعلام	١,١٣	١,١٧		
بوليفارا	٤	٤,١٢		٤٠ - ٥٩ % متوسط الخطورة ونسبة الربح موجودة
هيرمس	١٧,٦٠	١٨,١٠٠		
المصرية للمنتجات	١,٤٤	١,٤٩		
جنوب الوادي	٨,٣٥	٨,٦٩		
عامر جروب	١,١٤	١,١٧		

التنبية بإخلاء المسئولية : هذا التقرير مبني على أسس التحليل الفني و المعلومات الواردة فيه يتم الحصول عليها من مصادر معروفة نعتقد في صحتها و هذا التقرير لا يعتبر توصيه بالبيع والشراء إنما هو مجرد استشارة فنية والمستثمر يملك حرية البيع والشراء طبقا لقراره الاستثماري الخاص به .

تحليل لاهم الاسهم

ايقاف خسائر	هدف	مقاومة	دعم
١٧,٤٠	٢٠	١٨,٥٠	١٧,٥٥

ما زال السهم في اتجاهه الصاعد متوسط المدى وفي منطقة اقرب للعرضية على المدى القصير . يستطيع التماسك فوق مستويات ١٧,٥٥ - ١٧,٦٥ والتي تتمثل في مستويات دعم حقيقية للسهم . السهم قادر على الارتفاع مجددا صوب مستويات ١٨,٥٠ ومنها الى ٢٠ . السهم جيد جدا للمضارب السريع



ايقاف خسائر	هدف	مقاومة	دعم
١٤,٤٠	١٧,٥٠	١٦,٦٠	١٤,٧٥

ما زال السهم جيد جدا وقادر على مزيد من الارتفاعات الفترة القادمة . يجد السهم مستوى دعم جيد عند ١٤,٨٠ - ١٤,٨٥ لم يستطع كسرها على الرغم من تصحيح السوق العنيف . نتوقع ارتفاع السهم مجددا صوب مستويات ١٦,٦٠ ومنها الى ١٧,٥٠ السهم جيد جدا للمضارب السريع



التنبيه باخلاء المسؤولية : هذا التقرير مبني على أسس التحليل الفني و المعلومات الواردة فيه يتم الحصول عليها من مصادر معروفة نعتقد في صحتها و هذا التقرير لا يعتبر توصيه بالبيع والشراء إنما هو مجرد استشارة فنية والمستثمر يملك حرية البيع والشراء طبقا لقراره الاستثماري الخاص به .

توصيات قصيرة الاجل

السهم	آخر سعر	اعلى	ادنى	دعم	مقاومة	هدف	توصية	تعليق	وقف الخسارة	نسبة الربح
مدينة نصر	٤٥,٠١	٤٦,٧	٤٥,٥٠	٤٤,٢٥	٤٨,٠٤	٥٢,٠٢	شراء واحتفاظ	تجديد مراكز عند الدعم	٤٢,٤٠	٦,٠١%
طلعت مصطفى	١٠,٧٤	١١,٤٠	١٠,٧١	١٠,٥٠	١١,٦٨	١٢,٤١	احتفاظ	وشراء بالقرب من الدعم	١٠,٥٠	٣,٠٢%
الصعيد	٢,٦٣	٢,٦٩	٢,٦٢	٢,٥٣	٢,٨٠	٢,٣٩	شراء	بالقرب من الدعم و احتفاظ	٢,٥٠	٤,٢%
جنوب الوادي	٨,٤٠	٨,٦٩	٨,٣٦	٨,٣٤	٨,٩١	٩,٢٠	شراء قوي	السهم في منطقة سعرية ممتازة	٨,١٤	٢,٣%
الاهلي للتنمية	١٤,٨٠	١٥,٤٣	١٤,٧٨	١٤,٥٠	١٥,٩٤	١٦,٤٦	شراء	بالقرب من الدعم و احتفاظ	١٤,٥٠	٢,١%

توصيات متوسطة الاجل

السهم	آخر سعر	دعم / سعر الشراء الاول	مقاومة "متغير"	ارتكاز	هدف	وقف الخسائر	ربح متوقع
جنوب الوادي	٨,٤٠	٧,٠٥	٩,٢٠	٨,٤٨	١١	٦,٧٠	٥٠%
بالم هيلز	٤,٢٨	٤,٢٥	٤,٧٠	٤,٢٩	٥,٤٠	٤,١٠	٢٤%
عز حديد	١٧,٧٥	١٦,١٥	١٩	١٧,٨٥	٢٢	١٥,٧٥	٣٣%

محفظه استثمارية طويلة الاجل

التنبيه باخلاء المسؤولية : هذا التقرير مبني على أسس التحليل الفني و المعلومات الواردة فيه يتم الحصول عليها من مصادر معروفة نعتقد في صحتها و هذا التقرير لا يعتبر توصيه بالبيع والشراء إنما هو مجرد استشارة فنية والمستثمر يملك حرية البيع والشراء طبقا لقراره الاستثماري الخاص به .

السهم	نسبة السهم من المحفظة	سعر الشراء	سعر التقييم ٢٠١٤/٨/٢٥	نسبة ربح / خسارة	اتجاه متوسط الاجل	هدف
هيرمس	%١٥	١٣	١٨,٤٥	%٤٢	صاعد	٢٣
مصر الجديدة	%١٥	٣١,٥٠	٦٨,٨٣	%١١٩	صاعد	٧٠
القلعة للاستشارات	%١٥	٤,٤٠	٤,٤٠	٠	عرضي	٦,٤٠
العربية لحليج الاقطن	%١٥	٥,٩٥	٥,٤١	%٩	صاعد	٨,٥٠
المصرية للاتصالات	%١٥	١٤	١٣,٦٢	%٣	عرضي	١٨
جلوبال تليكوم	%١٥	٥,٤٠	٥,٣٩	٠	صاعد	٦,٥٠
حديد عز	%١٠	١٦,١٠	١٧	%٦	صاعد	٢١
				%٢٣		

بداية المحفظة : ٢٠١٤/٥/١١

تم بداية المحفظة الثالثة والتي قيمتها ٢٣٠,٥٠٠ مع آخر تقييم لها في ٢٥/٧/٢٠١٣

هدف المحفظة الاستثمارية : ٩٩٠٠ EGX30

تقييم المحفظة الاستثمارية طويلة الاجل

المقارنة	القيمة بتاريخ ٢٠١٤/٥/١٠	القيمة بتاريخ ٢٠١٤/٨/٢٥	نسبة الربح %
المؤشر	٨٢١٠	٩٤٩٥	%١٥,١٠
المحفظة	١,٥٠٠,٢٣٠	١,٨٤٢,٦٩٣	%٢٣

prepared by:

Ahmed Mohammed Thabet

Heba El-Meehy

Head

ahmed.thabet@miragebrokerage.net

heba@miragebrokerage.net

التنبيه بإخلاء المسؤولية : هذا التقرير مبني على أسس التحليل الفني و المعلومات الواردة فيه يتم الحصول عليها من مصادر معروفة نعتقد في صحتها و هذا التقرير لا يعتبر توصية بالبيع والشراء إنما هو مجرد استشارة فنية والمستثمر يملك حرية البيع والشراء طبقا لقراره الاستثماري الخاص به .

01

02

Technical analysis
SUCCESS

03



 [FACEBOOK.COM/MIRAGEBROKERAGE2](https://www.facebook.com/miragebrokerage2)
 [TWITTER.COM/MIRAGEBROKERGE1](https://www.twitter.com/miragebrokerage1)
 01000035159 / 01000035157

ميراج
لتداول الأوراق المالية

